




CREDITOS DE NOMINA A LARGO PLAZO	14	44.399	0	44.399	0%
CREDITOS ORDINARIOS A LARGO PLAZO	14	125.205	327.454	-202.249	0%
TOTAL PASIVOS NO CORRIENTES		169.604	327.454	-157.850	-48%
TOTAL PASIVOS		11.180.960	7.571.846	3.609.115	48%
PATRIMONIO					
APORTES SOCIALES	15	1.876.607	1.629.160	247.448	15%
RESERVAS PROTECCION APORTES SOCIALES	16	98.395	98.395	0	0%
FONDOS DE DESTINACION ESPECIFICA	17	1.063.316	893.187	170.129	19%
AJUSTES POR ADOPCION DE NIIF	18	255.293	255.293	0	0%
PERDIDAS ACUMULADAS (DB)		-263.609	-188.586	-75.022	0%
EXCEDENTES Y/O PERDIDAS		-583.986	-75.022	-508.963	678%
OTRO RESULTADO INTEGRAL	19	893.546	0	893.546	0%
TOTAL PATRIMONIO		3.339.563	2.612.426	727.137	713%
TOTAL PASIVOS + PATRIMONIO		14.520.524	10.184.271	4.336.252	43%


JUAN CARLOS GARCIA-MEDINA
 GERENTE


ANA PATRICIA OROZCO MENDEZ
 CONTADOR PUBLICO
 Tarjeta Profesional No. 82589-T


ROGIO GALVEZ LONZA
 REVISOR FISCAL
 Tarjeta Profesional No. 32604-T
 Ver opinión adjunta del 11 de Marzo de 2022
 (Firmado en original)




COOPERATIVA CAFETERA DE LA COSTA - CAFICOSTA
ESTADO DE RESULTADO INTEGRAL COMPARATIVO ACUMULADO
A DICIEMBRE 31 DE 2021 Y 2020
(Cifras expresadas en Miles de Pesos)

	NOTAS	2.021	2.020	VARIAC. \$	VARIAC. %
INGRESOS ORDINARIOS	20	47.003.219	40.150.277	6.852.942	17%
COSTOS OPERACIONALES	21	42.840.199	35.986.177	6.854.022	19%
EXCEDENTE BRUTO EN VENTAS		4.163.020	4.164.100	-1.080	-0,03%
GASTOS OPERACIONALES	22	4.735.142	4.535.600	199.542	4%
EXCEDENTE OPERACIONAL		-572.122	-371.500	-200.622	54%
OTROS INGRESOS	23	304.468	619.535	-315.068	-103%
OTROS GASTOS	24	316.331	323.058	-6.727	-2%
EXCEDENTE O (PERDIDA) NETO		-583.986	-75.022	-508.963	678%


JUAN CARLOS GARCIA MEDINA
GERENTE


ANA PATRICIA OROZCO MENDEZ
CONTADOR PUBLICO


ROCIO GALVEZ LOAIZA
REVISORA FISCAL

Tarjeta Profesional No. 82589-T
 Tarjeta Profesional No. 32604-T
 VER OPINION ADJUNTA



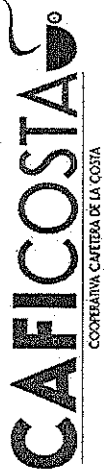
COOPERATIVA CAFETERA DE LA COSTA CAFICOSTA
ESTADO DE FLUJO DE EFECTIVOS
Por los Años terminados en 2021 y 2020
METODO INDIRECTO

	2021	2020
FLUJO DE EFECTIVO ACTIVIDADES DE OPERACION		
EXCEDENTES Y/O PERDIDAS	-583.986	-75.022
TOTAL EXCEDENTE NETO DEL EJERCICIO	-583.986	-75.022
(+) PARTIDAS QUE NO AFECTAN EL EFECTIVO		
DEPRECIACION ACTIVOS MATERIALES (CR)	402.463	255.472
INVERSIONES	-7.740	
	394.723	
TOTAL EFECTIVO GENERADO EN LA OPERACIÓN	-189.263	180.450
(+) CAMBIOS EN PARTIDAS OPERACIONALES		
AUMENTO Y/O DISMINUCION EN PARTIDAS OPERACIONALES		
(+/-) INVENTARIOS	-732.311	6.238.048
(+/-) CUENTAS POR COBRAR Y OTRAS	167.899	-51.029
(+/-) CARTERA DE CREDITO	-3.696	-27.324
(+/-) CUENTAS POR PAGAR Y OTRAS	1.517.213	-746.810
(+/-) IMPUESTOS, GRAVÁMENES Y TASAS POR PAGAR	0	-4.401
(+/-) FONDO SOCIALES, MUTUALES Y OTROS	-42.078	1.229.102
(+/-) OBLIGACIONES LABORALES	1.760	31.409
(+/-) INGRESOS ANTICIPADOS	-82.082	46.323
(+/-) BIENES Y SERVICIOS PAGADOS POR ANTICIPADO	-6.785	451.848
CAMBIOS EN PARTIDAS OPERACIONALES	819.920	-2.429.458
(+/-) CAMBIOS EN PROPIEDAD, PLANTA Y EQUIPO	-1.298.070	-290.731
TOTAL ACTIVIDADES DE INVERSION	-1.298.070	-290.731
(+) FLUJO DE EFECTIVO NETO EN ACTIVIDADES DE FINANCIACION		
(+/-) BANCOS COMERCIALES	-115.496	117.809
(+/-) LINEA DE FINANCIAMIENTO	2.119.698	-1.014.783
(+/-) FONDO ROTATORIO DE FERTILIZANTES	86.964	23.741
(+/-) CRÉDITOS A CORTO PLAZO	6.107	42.359
(+/-) LINEA ORGANICO EXPOCAFE	274.878	-5.081.222
(+/-) CREDITOS A LARGO PLAZO	-157.850	-124.154
(+/-) CAPITAL SOCIAL	247.448	95.373
(+/-) DISTRIBUCION DE EXCEDENTES	75.022	188.586
(+/-) FONDOS DE DESTINACION ESPECIFICA	170.129	
(+/-) PERDIDAS ACUMULADAS	-75.022	188.586
(+/-) OTRO RESULTADO INTEGRAL	893.546	
(+) FLUJO DE EFECTIVO NETO EN ACTIVIDADES DE FINANCIACION	3.525.424	-5.940.877
AUMENTO Y/O DISMINUCION EN EL EFECTIVO	2.858.012	1.116.008
EFECTIVO AL INICIO DEL AÑO	2.671.881	1.555.873
EFECTIVO A DICIEMBRE 31 DE 2020 Y 2019	5.529.893	2.671.881

JUAN CARLOS GARCIA
GERENTE


ANA PATRICIA OROZCO MENDEZ
CONTADORA
Tarjeta Profesional No. 82589-T


ROCIO GALVEZ LOAIZA
REVISOR FISCAL
Tarjeta Profesional No. 32604-T
Ver opinión adjunto del 07 de Marzo de 2022
Firmado en original




COOPERATIVA CAFETERA DE LA COSTA - CAFICOSTA
 ESTADO DE CAMBIOS EN EL PATRIMONIO
 POR LOS AÑOS 2021 Y 2020
 (Cifras expresadas en miles de pesos)

CUENTAS	SALDOS		AUMENTOS	DISMINUCION	SALDOS	
	A DIC. 31/2020	A DIC. 31 / 2021			A DIC. 31 / 2020	A DIC. 31 / 2021
APORTES SOCIALES	1.629.160	247.448	-	-	1.876.607	
RESERVAS PARA PROTECCION DE APORTES	98.395	-	-	-	98.395	
FONDOS DE DESTINACION ESPECIFICA	893.187	170.129	-	-	1.063.316	
AJUSTES POR ADOPCION DE NIIF	255.293	-	-	-	255.293	
PERDIDAS ACUMULADAS (DB)	188.586	-	-	75.022	263.609	
EXCEDENTES Y/O PERDIDAS	75.022	508.963	-	-	583.986	
OTRO RESULTADO INTEGRAL	-	893.546	-	-	893.546	
TOTAL PATRIMONIO	2.612.425	417.577			3.339.563	


JUAN CARLOS GARCIA MEDINA
 GERENTE


ANA PATRICIA OROZCO MENDEZ
 CONTADORA


ROCIO GALVEZ LOAIZA
 REVISOR FISCAL
 Tarjeta Profesional No. 32604-T
 Ver opinión adjunta del 11 de Marzo de 2022
 (Firmado en original)